

# NailPerfect cerotti per unghie sui piedi

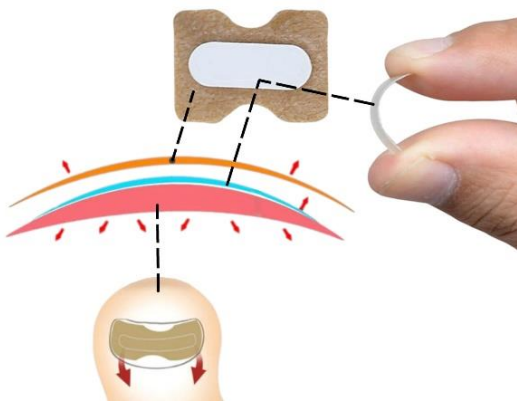
## Istruzioni per l'uso

Congratulazioni per l'acquisto dei cerotti per unghie NailPerfect!

Nel pacco riceverà:

- 20 cerotti contro le unghie incarnite.

## Funzione del cerotto




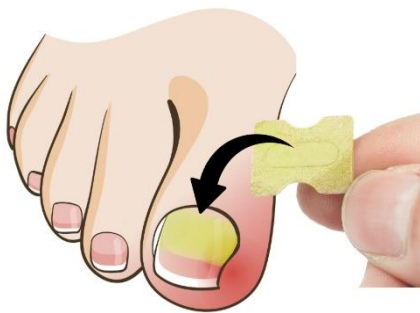
Cerotto ha due strati.

**Strato per raddrizzare le unghie.** È realizzato da un robusto bastoncino di plastica che spinge costantemente verso l'alto i bordi delle unghie.

**Strato del cerotto,** con cui si attacca il cerotto all'unghia.

## Regolazione del cerotto

NailPerfect si posizionerà facilmente.



1. Applicare il cerotto sull'unghia incarnita all'inizio dell'unghia.

2. Applicarlo raddrizzando il cerotto dal centro verso l'esterno con il dito.

3. Quindi lascia che il cerotto agisca durante la crescita delle unghie.

**L'auguriamo un piacevole utilizzo!**